



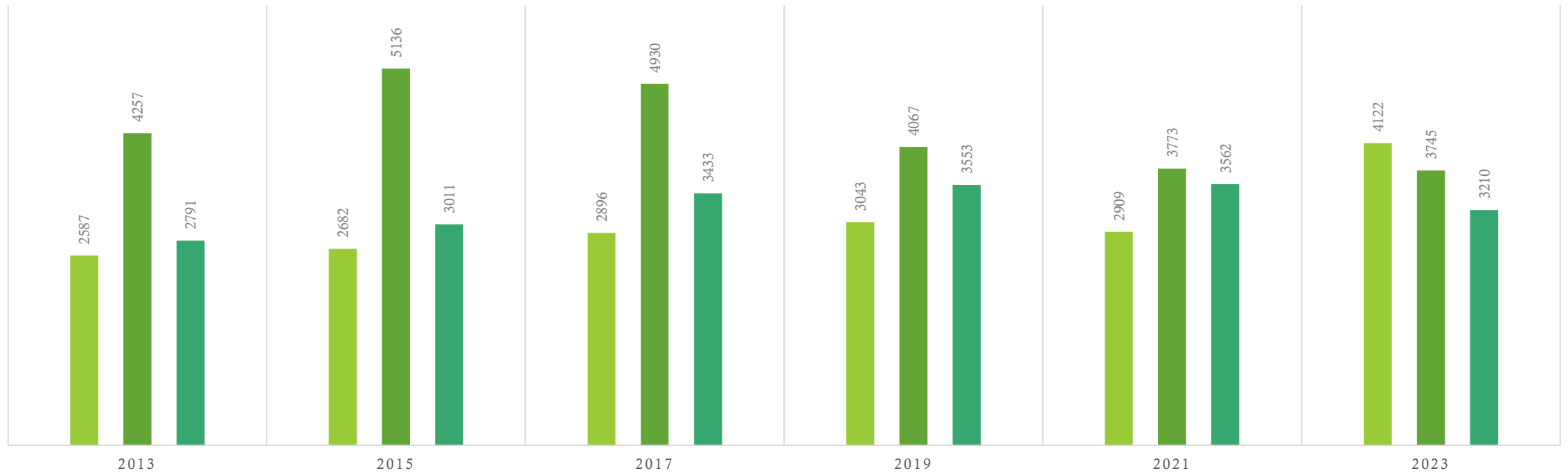
Evaluering HL23

Analyse af besøgende (hentet og indtjekket billetter)

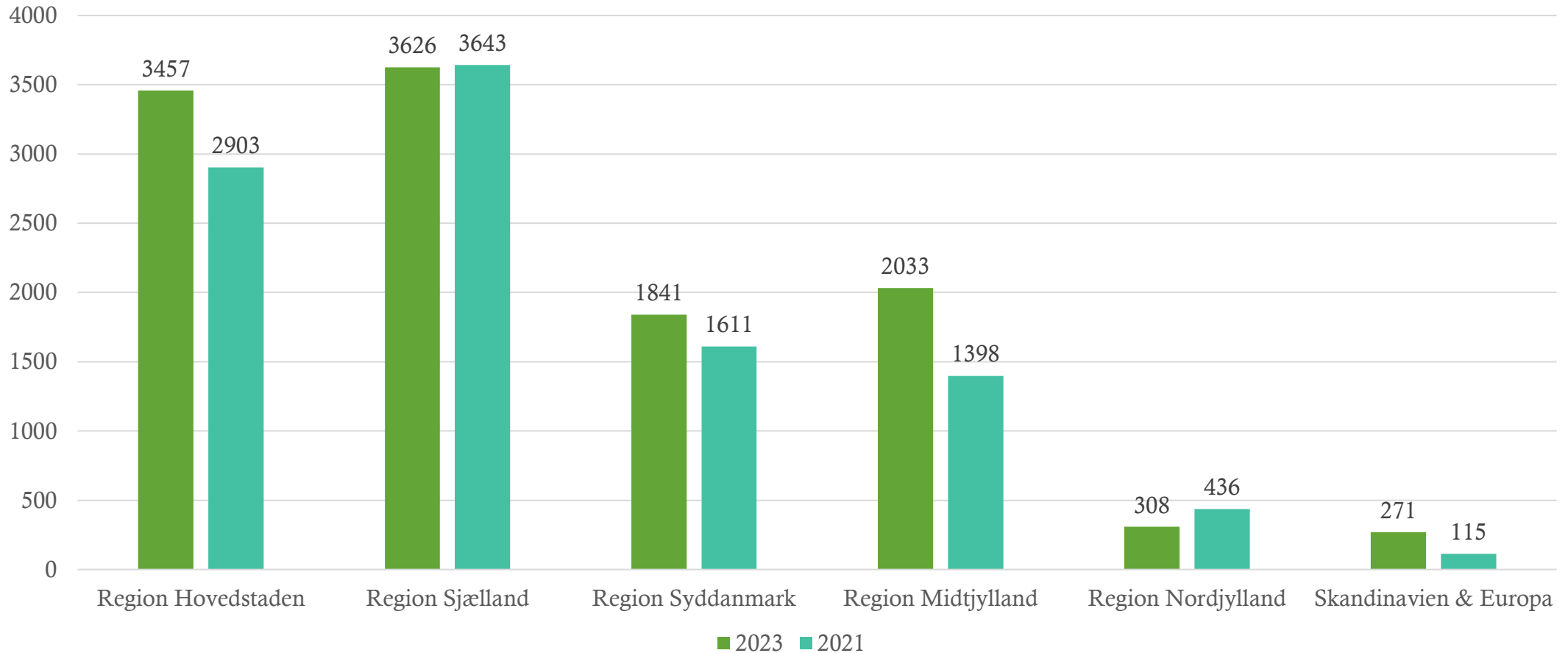
HVOR MANGE GÆSTER KOMMER?

GÆSTEFORDELING PR. DAG

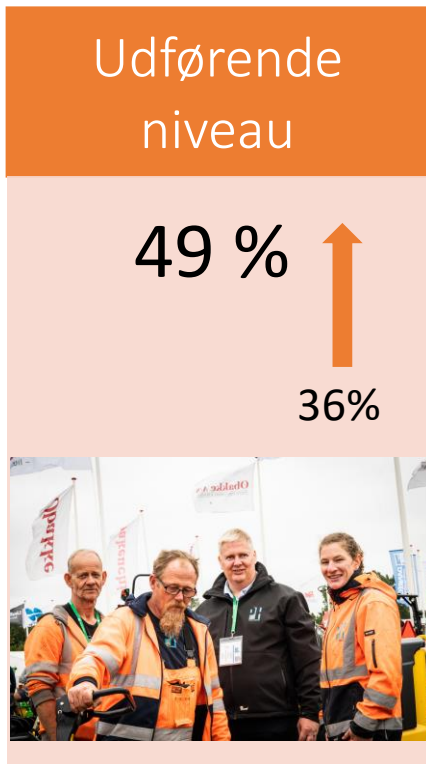
■ onsdag ■ torsdag ■ fredag



HVOR KOMMER GÆSTERNE FRA?



Organisatorisk Niveau – % angivelse for HL23 og HL21



Tal angivet i %	HL19	HL21(Corona år)	HL23
Anlægsgartner	26	27	27,5
Stat – region - kommuner	20,7	16,6	16
Entreprenører	12,6	9,6	12,3
Kirkegårde	8,7	6,7	10
Boligselskaber	8,0	5,9	2,6
Planteskoler	2,1	2,4	1,2
Brolægger - kloakarbejder	1,1	14,4	6,5
Tegnestue – rådgivning	4,6	3,2	6,5

HVILKE BRANCHER DELTAGER?

FORDELING AF UDDANNELSE

