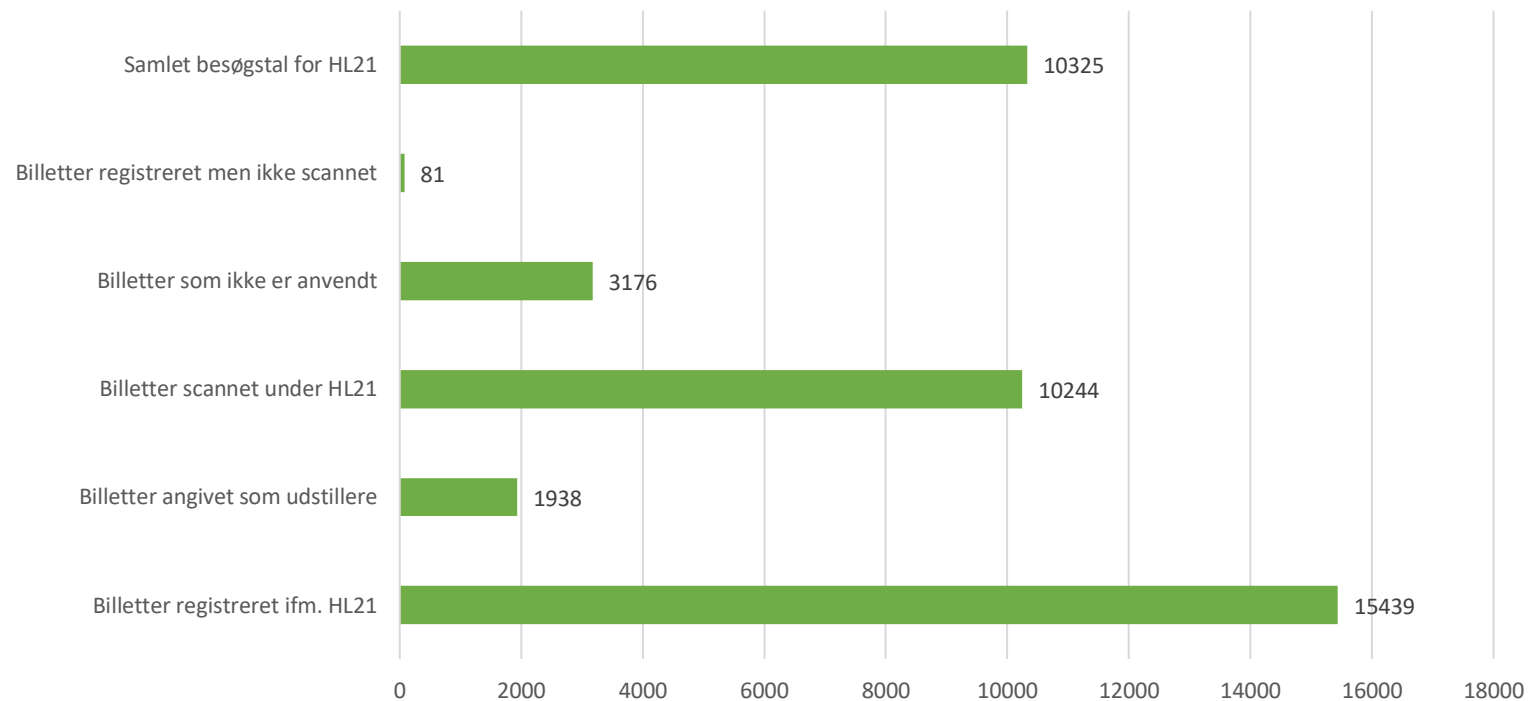


HL21

Besøgsstatistik



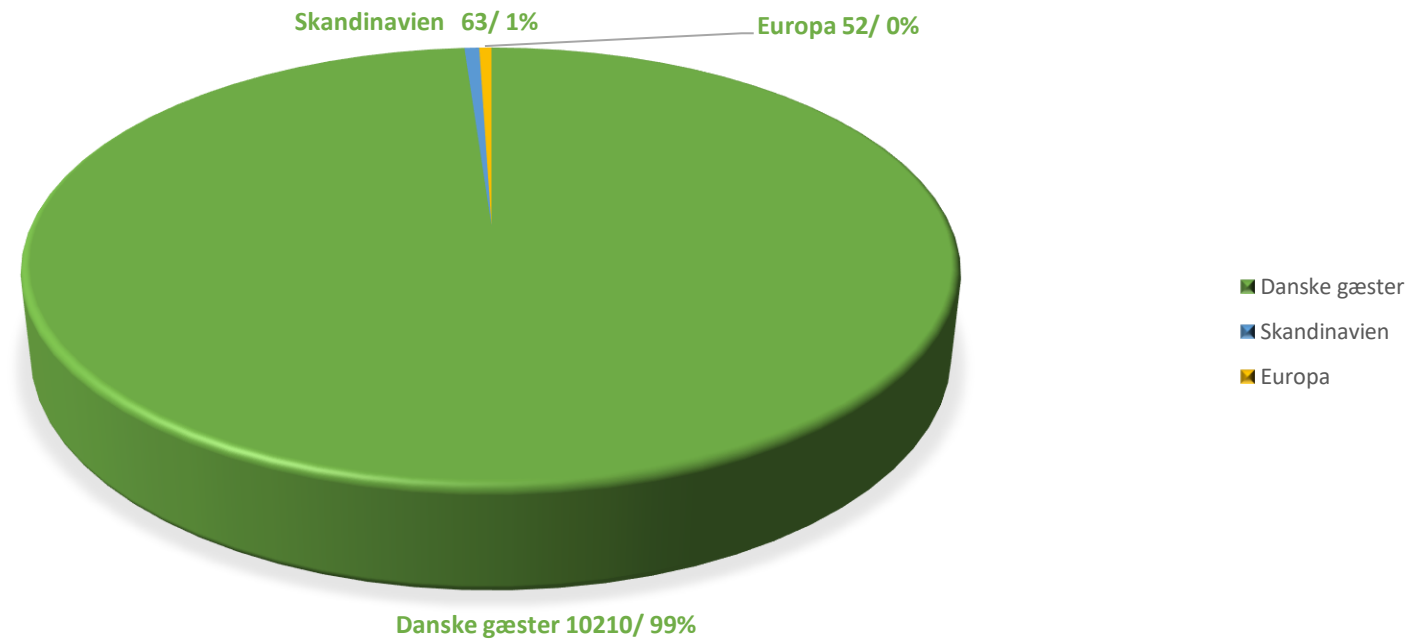
Samlet billetter - type af interaktion



15.439 billetter er blevet registrerede sig ifm. HL21.
1.938 står oplyst som udstillere
10.244 billetter blev scannet i løbet af 25.,26. og 27. august
3.176 billetter blev ikke anvendt eller personerne blev forhindret i at deltage
81 billetter er udstedt ved indgangen, men ikke scannet
Samlet besøgstal HL21 kan opgøres 10.325



HL21 - GEOGRAFISK FORDELING AF BESØGENDE



Med udgangspunkt i besøgstallet 10325

1,1 % (115) af gæsterne kom fra EU og Skandinavien

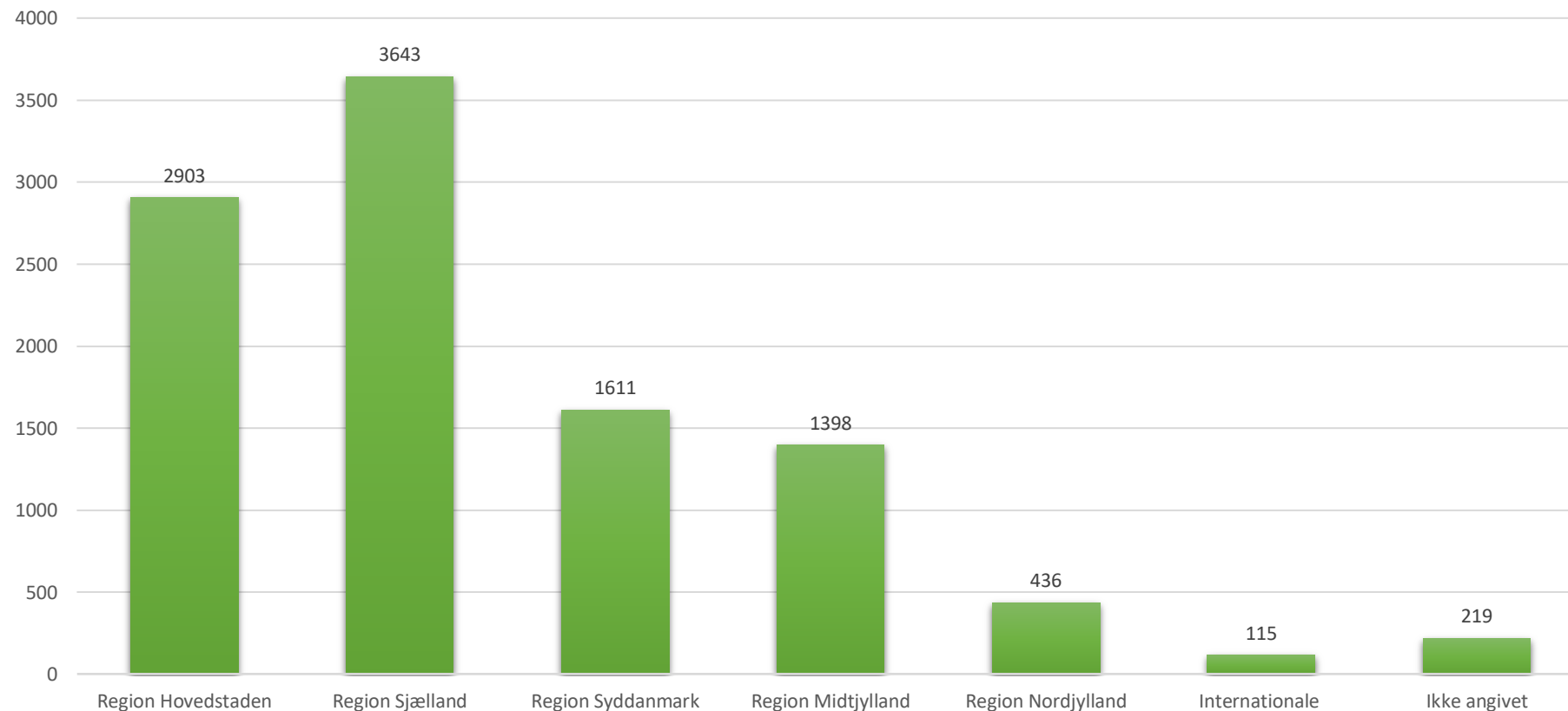
HL19 samlet antal udenlandske gæster 349 (3 %)

HL17 samlet antal udenlandske gæster 421 (3,7%)

HL15 samlet antal udenlandske gæster 278 (2,5%)



HL21 - Geografisk fordeling



Med udgangspunkt i besøgstallet 10325

Nordjylland deltager med 436 personer – svarende til 4,2 %, lidt flere end på HL19 og HL17

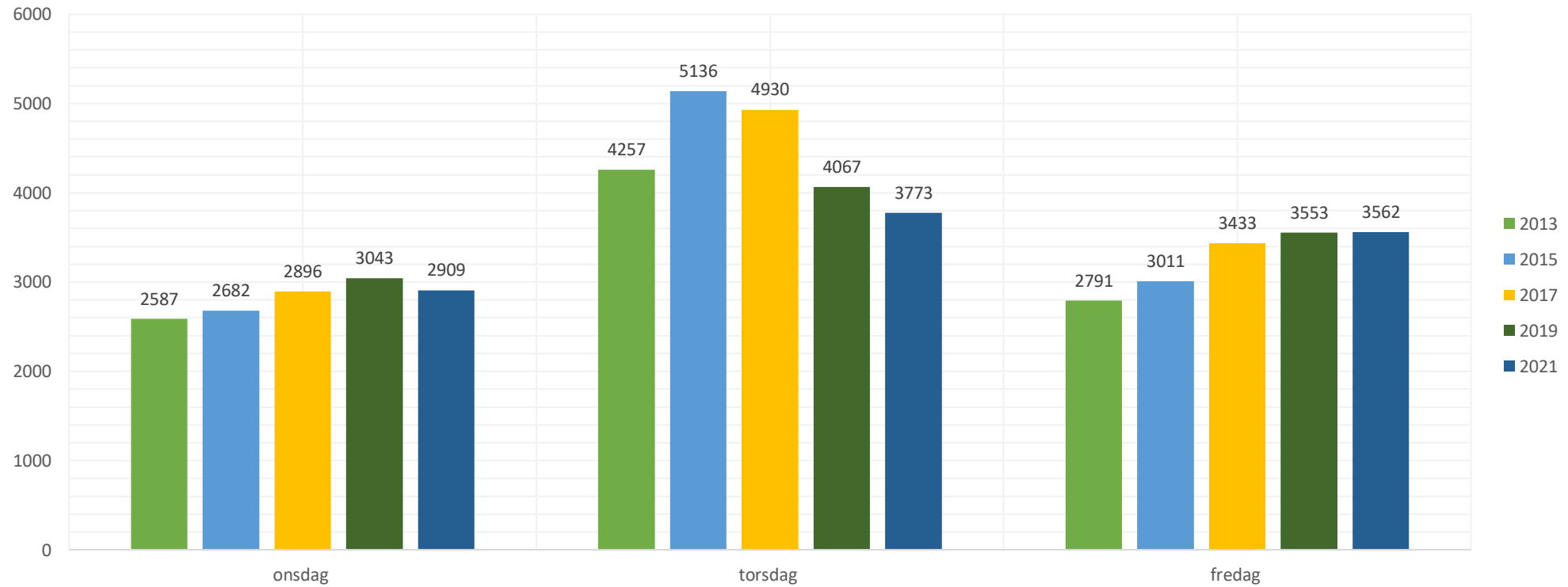
Midtjylland deltager med 1398 personer (13,54 %), lidt højere end HL17 lidt færre end på HL19

Region Syddanmark med 1611 personer (15,60) lidt højere end HL19, lidt mindre end HL17

Region Sjælland med 3643 personer (35,28 %) og Region Hovedstaden med 2903 personer (28,12%) samlet 63,40 %, helt på niveau med HL19



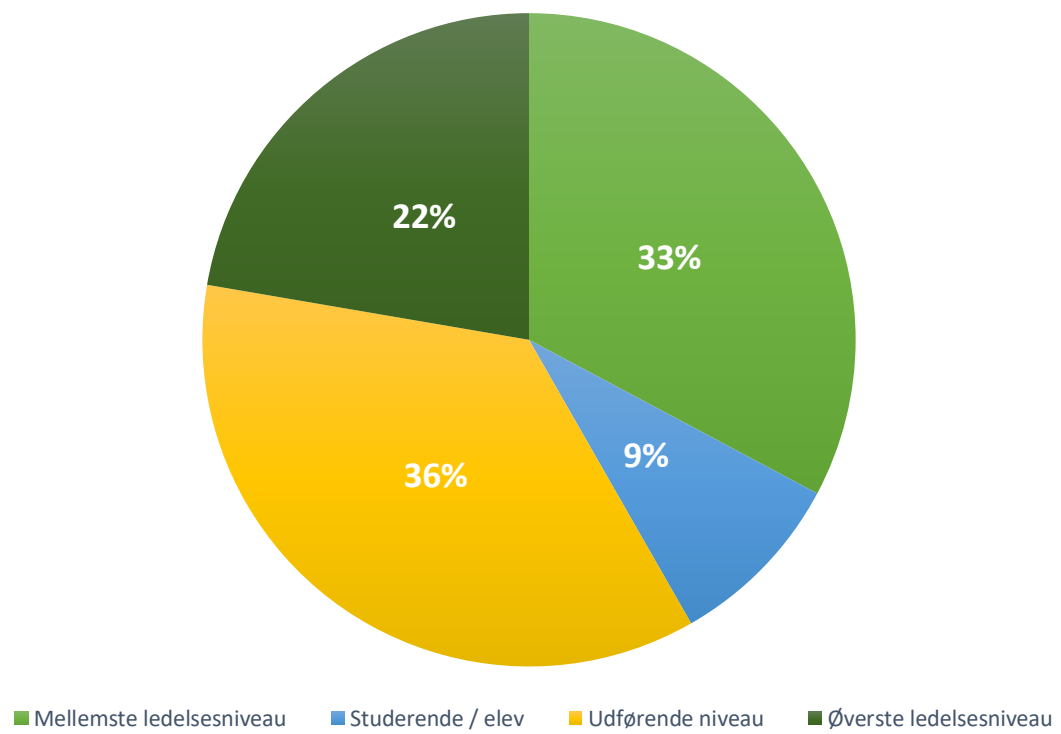
HL21 - Gæster fordelt pr. dag



Besøget på HL21 er meget på niveau med de seneste år og tendensen til at vi ser et mere jævnt fordelt gæste niveau på alle dage, viser sig også ifm. HL21. Alle tre dage er blevet næsten "lige store".



HL21 - Gæster fordelt på organisatorisk niveau



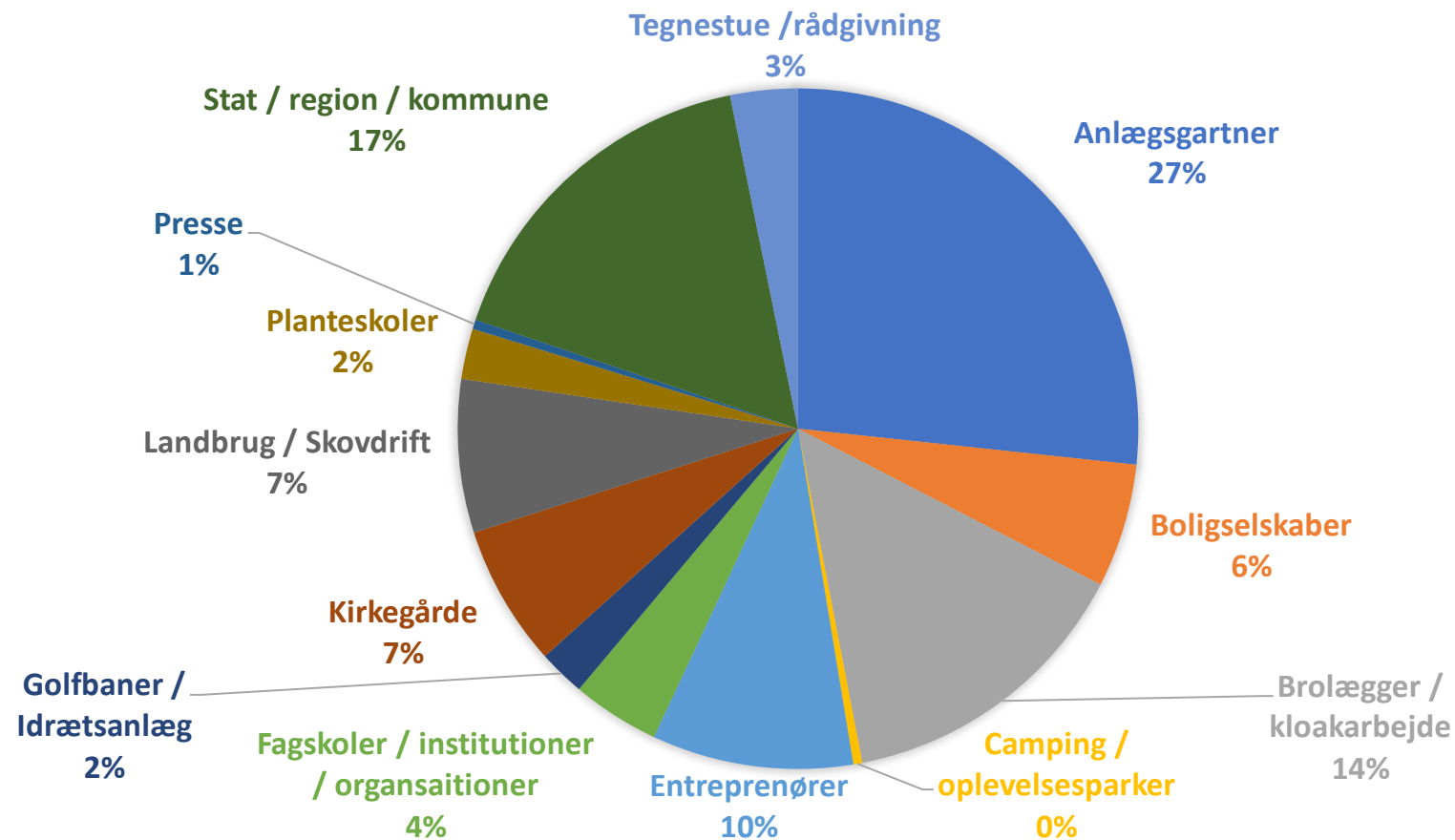
Med udgangspunkt i besøgstallet 10325

Springer HL21 rammerne for at have det højeste beslutningsniveau i udstillingens historie. 55% af de besøgende var fra det øverste eller mellemlste ledelsesniveau.

På HL19 var dette tal 41%.



HL21 - GÆSTER FORDELT PÅ BRANCHE

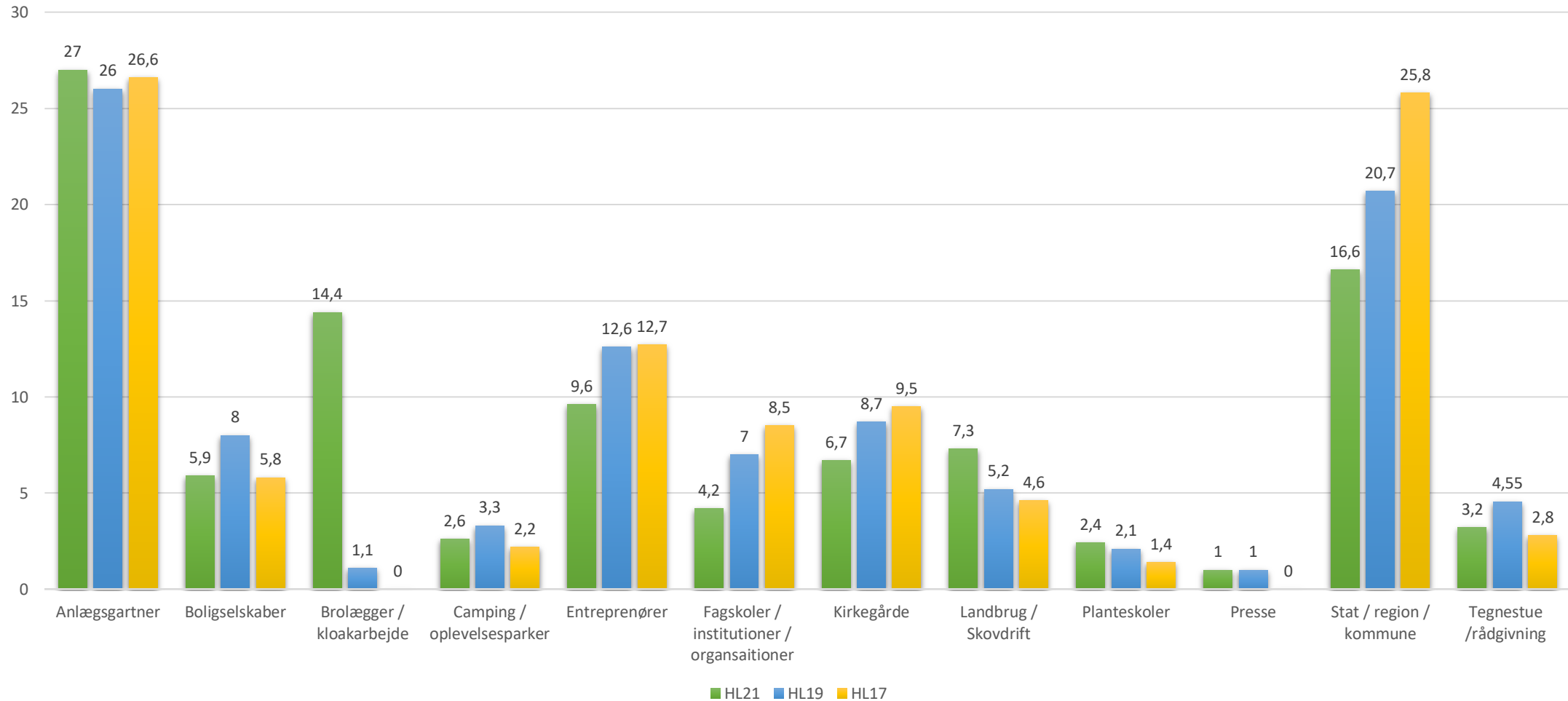


Med udgangspunkt i besøgstallet 10325

Den største gruppe af besøgende, kom fra følgende faggruppe; anlægsgartner, stat, region & kommune, brolægger & kloakarbejder, entreprenører, kirkegårde, landbrug & skovdrift, boligselskaber, fagskoler, institutioner & organisationer, tegnestuer & rådgivning, planteskoler, golfbaner & idrætsanlæg, presse og camping & oplevelsesparker.



HL21 - gæster fordelt på branche angivet i % og for HL17,19 & 21



Med udgangspunkt i besøgstallet 10.325

HL21 topper med besøgende fra faggrupperne anlægsgartner 27%, en lille stigning i forhold til HL19 og HL17.

Herefter følger stat, region og kommuner, som udgør 16,6 % af det samlede besøgstal. Som siden HL17 er faldet betydeligt.

Højdespringeren i år har været brolægger & kloakbranchen, som udgør hele 14,4 %.

Landbrug og skovdrift steget fra 5,2% til at udgøre 7,3% af det samlede gæste antal.

